

LIVE WEBINAR

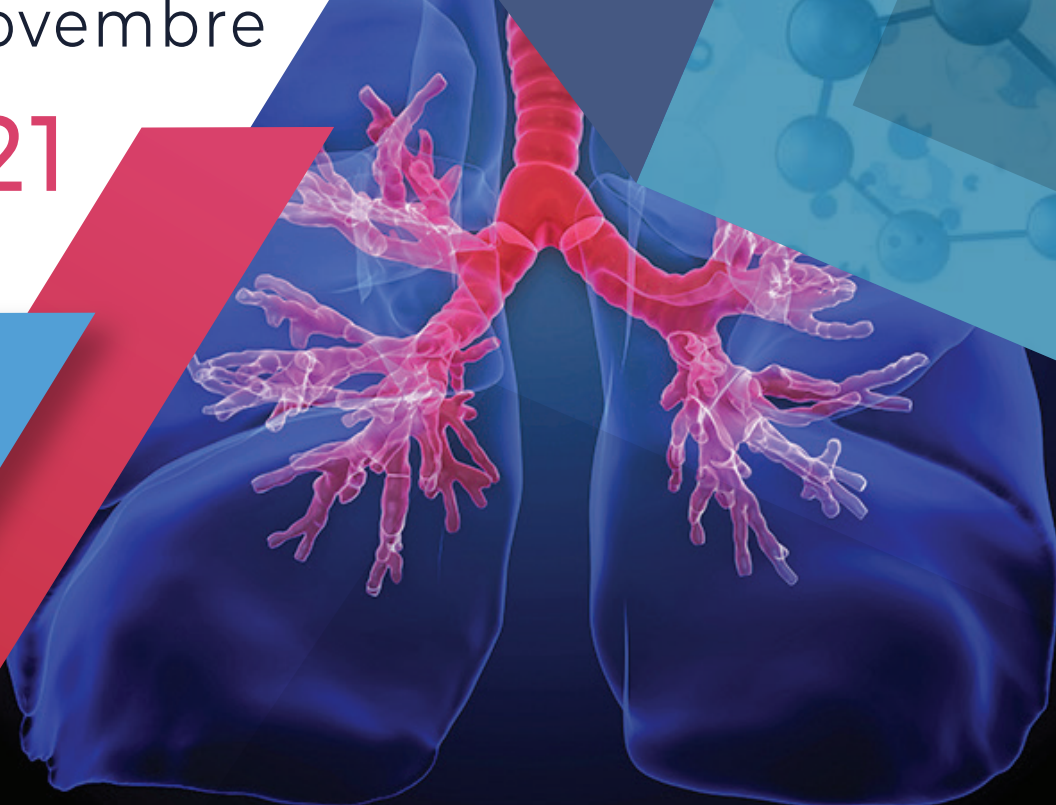
MDT SCHOOL PUGLIA

IPF: nuovi approcci multidisciplinari,
clinici, diagnostici e terapeutici

Responsabile Scientifico, Docente e Tutor:
Prof. Donato Lacedonia

17 Giugno
16 Settembre
14 Ottobre
18 Novembre

2021



MDT SCHOOL PUGLIA

IPF: nuovi approcci multidisciplinari,
clinici, diagnostici e terapeutici



RAZIONALE

L'incidenza di IPF, in Italia, è 16 casi ogni 100.000 abitanti con un incremento annuale considerevole. Studi recenti hanno dimostrato che il declino causato dall'IPF è peggiore rispetto anche a molti tipi di tumore, ma le sue caratteristiche e i suoi sintomi, facilmente sovrapponibili a quelli di altre patologie respiratorie, la rendono una patologia di difficile diagnosi. Si deve fare di più per i pazienti con IPF, grave e rara malattia che causa la cicatrizzazione progressiva e irreversibile dei polmoni, con una sopravvivenza limitata a tre anni dalla diagnosi nel 50% dei casi. Ad esempio aumentare la consapevolezza e l'esperienza degli specialisti sulla IPF, per superare le tante difficoltà che ostacolano una diagnosi precoce e un trattamento tempestivo. Una delle maggiori difficoltà legate a questa malattia infatti sono i tempi della diagnosi, complessa ed elaborata, e che coinvolge un vero e proprio team di specialisti: pneumologi, radiologi e anatomopatologi. Si stima infatti che ad un paziente su due non venga diagnosticata correttamente la patologia, e che possano trascorrere anche due anni dai primi sintomi prima di un accertamento definitivo sotto il profilo diagnostico. Questo lasso di tempo molto prezioso per i pazienti fa sì che non accedano in tempo alle cure tempestive necessarie per migliorare la prognosi e rallentare l'evoluzione dell'IPF. Ciò è frequente soprattutto nei piccoli centri ospedalieri in cui non è facile disporre di informazioni ed esperienze necessarie ad arrivare a una diagnosi tempestiva. Ecco allora che il supporto di un centro di riferimento con maggiore esperienza diventa un elemento determinante per una diagnosi certa. Un aspetto che concorre nel migliorare la diagnosi è di certo l'aspetto radiologico. Produrre una accurata immagine radiologica e una precisa refertazione aiuta molto lo specialista pneumologo nel fare diagnosi corretta tempestivamente, cosa che, per le malattie rare assume una connotazione ancora più importante.

OBIETTIVI

MDT SCHOOL si propone come opportunità per favorire un link tra radiologi e pneumologi implicati nella cura e gestione del medesimo paziente con l'obiettivo di identificare un «linguaggio» comune che porti una più efficiente gestione del paziente con fibrosi polmonare idiopatica.

Faculty:

Prof. Donato Lacedonia - FOGGIA

Dott. Gianluca Libero Ciliberti - FOGGIA

Prof.ssa Addolorata Corrado - FOGGIA

Dott. Carlo Maria Florio - BARI

Dott. Ennio Vincenzo Sassani - FOGGIA

MDT SCHOOL PUGLIA

IPF: nuovi approcci multidisciplinari,
clinici, diagnostici e terapeutici



PROGRAMMA

17 Giugno 2021

IMPORTANZA DELLA DIAGNOSI PRECOCE DI IPF

Presentazione ed Obiettivi del Corso

D. Lacedonia

15:00 | 15:30 IPF dalla diagnosi precoce al trattamento

D. Lacedonia

15:30 | 16:15 Pattern UIP e quadri atipici: quando la diagnosi necessita di un confronto

C.M. Florio

16:15 | 17:00 Esperienze cliniche: casistica di immagini ragionata

G.L. Ciliberti, A. Corrado, C.M. Florio, D. Lacedonia, E.V. Sassani

16 Settembre 2021

DIAGNOSI DIFFERENZIALE: IL RUOLO DEL MDT

15:00 | 15:30 Esperienze cliniche sull'importanza del DMT nella valutazione delle interstiziopatie e nella scelta del trattamento

D. Lacedonia

15:30 | 16:15 Interstiziopatie polmonari e patologie Reumatologiche

A. Corrado

16:15 | 17:00 Esperienze cliniche: casistica di immagini ragionata

G.L. Ciliberti, A. Corrado, C.M. Florio, D. Lacedonia, E.V. Sassani

MDT SCHOOL PUGLIA

IPF: nuovi approcci multidisciplinari,
clinici, diagnostici e terapeutici



PROGRAMMA

14 Ottobre 2021

IL FOLLOW UP DEL PAZIENTE: OTTIMIZZAZIONE DELLA RETE

15:00 | 15:30 Modello Hub-Spoke nel follow up e nella gestione del trattamento
G.L. Ciliberti

15:30 | 16:15 L'esperienza regionale del modello Hup-Spoke
D. Lacedonia

16:15 | 17:00 Esperienze cliniche: casistica di immagini ragionata
G.L. Ciliberti, A. Corrado, C.M. Florio, D. Lacedonia, E.V. Sassani

18 Novembre 2021

OTTIMIZZAZIONE E NOVITA' TERAPEUTICHE NELLE INTERSTIZIOPATIE

15:00 | 15:30 Incidenza della Comorbidità in corso di Follow-up
E.V. Sassani

15:30 | 16:15 Opzione di trattamento per le interstiziopatie
D. Lacedonia

16:15 | 17:00 Esperienze cliniche: casistica di immagini ragionata
G.L. Ciliberti, A. Corrado, C.M. Florio, D. Lacedonia, E.V. Sassani

MDT SCHOOL PUGLIA

IPF: nuovi approcci multidisciplinari,
clinici, diagnostici e terapeutici



STEP 1 REGISTRAZIONE ALLA PIATTAFORMA

PER POTER RICHIEDERE LA PARTECIPAZIONE ALLA FAD È INDISPENSABILE REGISTRARSI SOLO LA PRIMA VOLTA ALLA PIATTAFORMA. SE SI È GIÀ REGISTRATI IN PIATTAFORMA, PROCEDERE DIRETTAMENTE CON LO STEP 2

- REGISTRARSI ALLA PIATTAFORMA TRAMITE IL LINK

oppure

- INQUADRARE IL SEGUENTE QR CODE

<https://fadcollage.it/people/register>



- Inserire i dati richiesti
- Attivare l'account cliccando sul link indicato nella mail di conferma ricevuta
- Procedere con lo **STEP 2**


STEP 2 ISCRIZIONE E PARTECIPAZIONE ALL'EVENTO (solo se già iscritti in piattaforma)

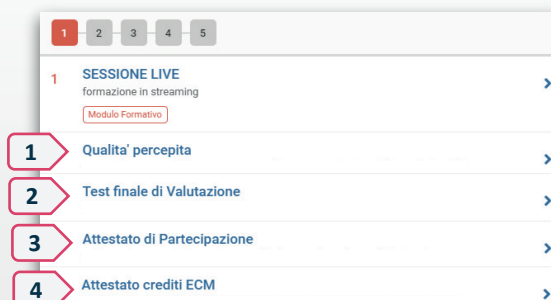
- Collegarsi alla pagina <https://fadcollage.it/event/1178/showCard>
- Cliccare sul tasto **ISCRIVITI**
- Inserire le proprie credenziali (precedentemente selezionate)
- Indicare se si è stati reclutati (SI/NO) da uno Sponsor
- Cliccare sul tasto **ATTIVA**

(se l'evento non prevede l'utilizzo di codici si potrà lasciare il box vuoto ed aprire il menù a tendina al di sotto di esso, contenente gli step formativi dell'evento)

STEP 3 QUESTIONARIO ECM ED ATTESTATI

Al termine del Webinar per procedere alla compilazione del Questionario di apprendimento Ecm e scaricare sia l'attestato di partecipazione che il certificato Ecm con i crediti conseguiti, bisognerà entro e non oltre 3 giorni dalla conclusione dell'attività formativa procedere nel seguente modo:

- Collegarsi al link www.fadcollage.it
- Accedere con le proprie credenziali e selezionare 
- Selezionare l'evento da concludere
- Procedere con i 4 step formativi conclusivi: 1, 2, 3, 4



L'attestato che certifica i crediti ottenuti sarà scaricabile a partire dal 15° giorno successivo alla data dell'evento, dopo la verifica dei requisiti di partecipazione, dei risultati del test finale e della compilazione delle schede di rilevazione della qualità percepita.

MDT SCHOOL PUGLIA

IPF: nuovi approcci multidisciplinari,
clinici, diagnostici e terapeutici



INFORMAZIONI SCIENTIFICHE

CREDITI FORMATIVI - ECM: L'evento è stato accreditato al Ministero della Salute dal Provider Collage S.p.A. (cod. rif. Albo Nazionale Provider 309) rif. ECM n. **309-321920** per: **Medico Chirurgo** [Anatomia patologica, Geriatria, Malattie dell'Apparato Respiratorio, Medicina Interna, Radiodiagnostica, Reumatologia] **Tecnico Sanitario di Radiologia Medica** [Tecnico Sanitario di Radiologia Medica]

OBIETTIVI FORMATIVI: Linee guida - protocolli - procedure

AREA FORMATIVA: Obiettivi Formativi di Processo

CREDITI ECM: Sono stati assegnati all'evento n. **12** Crediti Formativi.

Per avere diritto ai crediti formativi ECM è obbligatorio:

- Partecipare almeno al 90% dell'attività formativa dichiarata.
- Appartenere ad una delle discipline per le quali è stato accreditato l'evento
- Svolgere la prova di verifica di apprendimento che è garantita dalla rilevazione delle operazioni registrate dal sistema
- La prova di verifica dovrà essere effettuata entro massimo 3 giorni dal termine del corso.
- Il test può essere ripetuto più volte, sino ad un massimo di 5 tentativi e sarà considerato superato al corretto completamento del 75% dei quesiti proposti

Il provider prevederà specifiche verifiche dell'identità del professionista

con la sponsorizzazione non condizionante di



Segreteria Organizzativa e Provider ECM

COLLAGE S.p.A.

Via U. Giordano, 55 - 90144 Palermo - Tel. 091 6867.401 - Fax 091 9889354
e-mail: alessandra.loiacono@collage-spa.it - web: www.collage-spa.it