

**COLLAGE** S.p.A.

**COME PARTECIPARE AD UN  
WEBINAR LIVE**

**PARTECIPANTE**

# INDICE DEGLI ARGOMENTI

1

Strumenti , requisiti e consigli per il collegamento

2

Registrazione alla Piattaforma

3

Partecipazione all'evento

4

Test ECM e attestati



# 1. STRUMENTI NECESSARI PER IL COLLEGAMENTO

**La produzione di un webinar non richiede l' utilizzo di apparecchiature particolarmente professionali o uno studio. Di seguito mettiamo in evidenza le basi principali per partecipare ad un webinar**



## CONNESSIONE INTERNET

Una connessione Internet affidabile è importante per garantire un'esperienza di alta qualità. Assicurati di testare la tua connessione Internet dal luogo in cui ospiterai il tuo webinar in anticipo ( vedi anche pagina dedicata al TEST)



## MICROFONO

Un microfono di base fornisce audio ad alta fedeltà se posizionato proprio accanto alla bocca. Se stai usando un microfono incorporato, può trasmettere una buona qualità audio, ma la distanza dal microfono deve essere adeguata

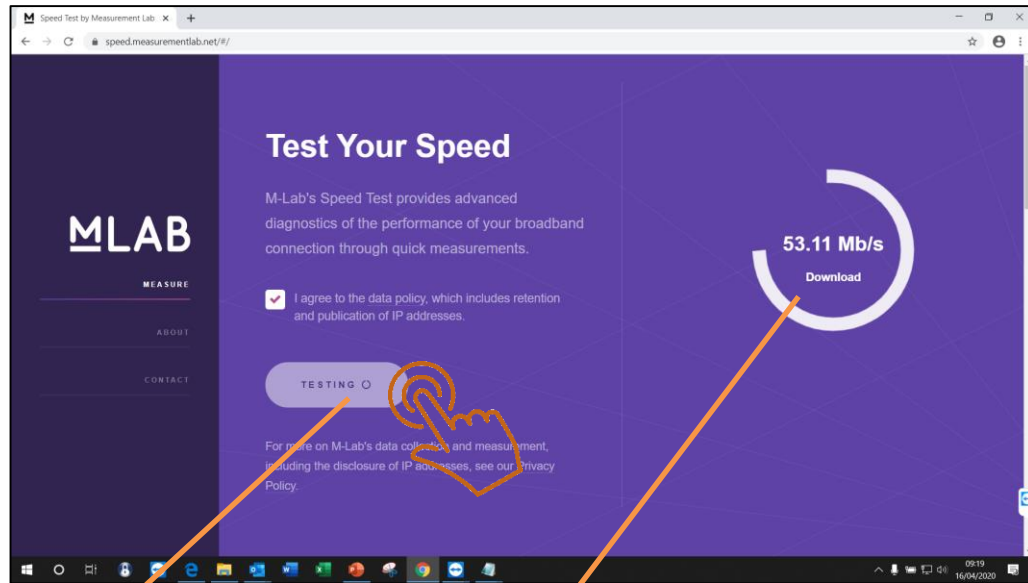
Sistema operativo	Windows 7 - Windows 10 Mac OS X 10.9 (Mavericks) - macOS Mojave (10.14) Linux Google Chrome OS Android OS 4.4 (Kit Kat) - Android 9 (Pie) iOS 9 - iOS 11 Windows Phone 8+, Windows 8RT+
-------------------	-----------------------------------------------------------------------------------------------------------------------------------------------------------------------------------------------------------

Browser Web	Google Chrome (le 2 versioni più recenti) Mozilla Firefox (le 2 versioni più recenti)
Connessione Internet	Computer: almeno 1 Mbps (banda larga consigliata) Dispositivo mobile: connessione 3G o superiore (Wi-Fi consigliato per audio VoIP)

# CONTROLLA LA TUA CONNESSIONE INTERNET

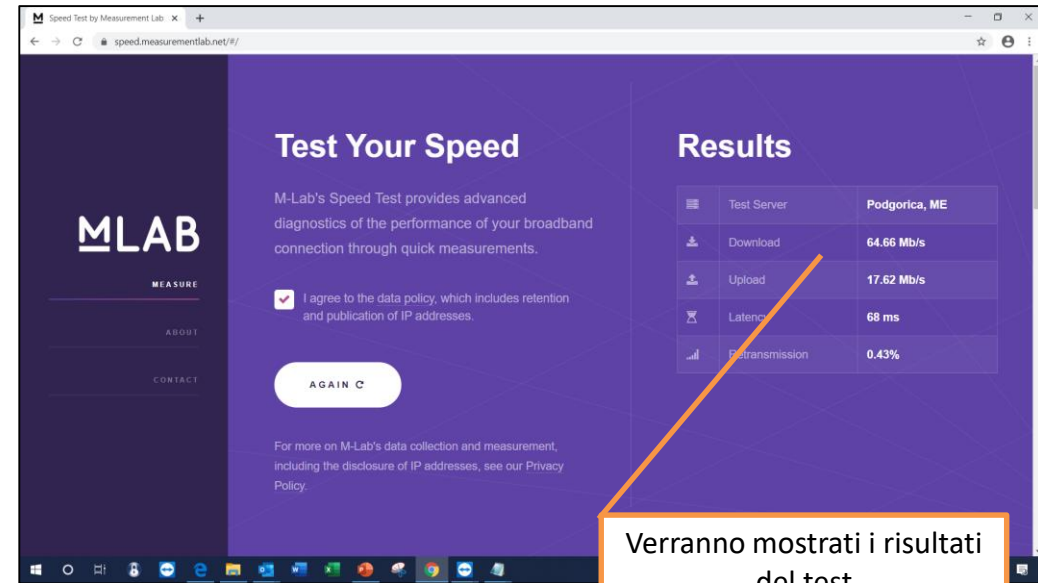
## TEST EFFICIENZA CONNESSIONE WEB

Si consiglia di verificare cliccando sul seguente link <https://speed.measurementlab.net/#/>



Cliccare su TESTING

Verrà verificato in automatico uno SPEED TEST per la verifica della connessione



Verranno mostrati i risultati del test

### Parametri ottimali di connessione

DOWNLOAD

Min 10 Mb/s

UPLOAD


Min 5 Mb/s

## ATTENZIONE

**Gli utenti che si collegano da reti pubbliche o aziendali (Università, ospedali, ASL ed altri enti pubblici) sono cortesemente invitati a controllare se l'accesso a internet (sia WIFI che WIRED) è libero o bloccato da sistemi o da restrizioni interne che richiedono il permesso.**

## 2. REGISTRAZIONE IN PIATTAFORMA

### • REGISTRAZIONE PIATTAFORMA

Accedere alla piattaforma **fadcollage.it** ed effettuare la registrazione tramite il pulsante posizionato in alto a destra. 

**La registrazione alla piattaforma va eseguita solo la prima volta** ed è indispensabile per poter richiedere la partecipazione alla Fad.

Solo dopo aver terminato questa operazione si potrà effettuare il login inserendo l'indirizzo e-mail e la password da qualsiasi postazione internet ed **isciversi all'evento interessato**.



Effettua il Login

Inserisci email e password e conferma l'accesso.

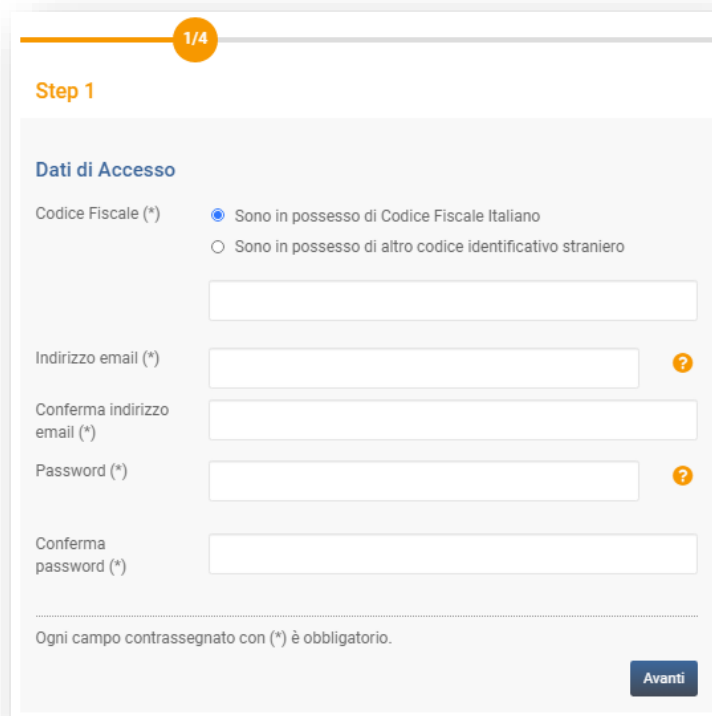
EMAIL

PASSWORD

Login

Registrati

Hai dimenticato la Password?



1/4

Step 1

Dati di Accesso

Codice Fiscale (\*)  Sono in possesso di Codice Fiscale Italiano  
 Sono in possesso di altro codice identificativo straniero

Indirizzo email (\*)

Conferma indirizzo email (\*)

Password (\*)

Conferma password (\*)

Ogni campo contrassegnato con (\*) è obbligatorio.

Avanti

# CONFERMA DI REGISTRAZIONE IN PIATTAFORMA

- **CONFERMA REGISTRAZIONE**

Una volta inseriti i propri dati personali e professionali ed effettuata la registrazione, l'utente riceverà all'indirizzo di posta elettronica un'e-mail di conferma. Per attivare la registrazione è sufficiente cliccare sul link riportato nell'e-mail.

The image shows two overlapping screenshots. The background screenshot is a website interface with the following elements:

- BENVENUTI!** (Welcome!)
- Formazione ECM FAD per operatori sanitari** (ECM FAD training for healthcare operators)
- Text: "Collage Spa ha ottenuto l'accreditamento in qualità di Provider ECM con numero di riferimento 309 ed ha iniziato la propria attività provider ECM a partire dal 2002. Nel corso degli anni ha progettato ed erogato eventi formativi nel settore sanitario avvalendosi di un proprio Comitato Scientifico formato da esperti ed opinion leader di tutte le..."
- Button: [leggi tutto](#) (read more)
- CORSI ECM** (ECM Courses)
- Search bar: "cerca un corso" (search a course)
- Filter bar: "cerca per professione" (search by profession)
- Search icon (magnifying glass)
- Close icon (X)
- Button: [catalogo completo](#) (full catalog)

The foreground screenshot is an email confirmation message with the following content:

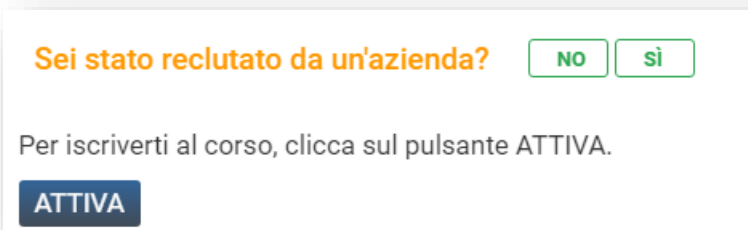
- COLLAGE S.p.A.**
- Gentile Sig. Paolo Rossi,
- grazie per aver scelto di **registrarti** alla nostra piattaforma.
- La tua registrazione e' **completa**, ma **deve ancora essere attivata**. Per poter attivare il tuo account personale clicca sul link di attivazione:
- [Confermo la mia registrazione](#)
- Ti auguriamo un buon proseguimento,  
Lo staff di COLLAGE SPA
- Questo e' un messaggio automatico, non rispondere a questa e-mail

## 4. ISCRIZIONE E ACCESSO ALL'EVENTO

- **ISCRIZIONE ALL'EVENTO:** Per iscriversi all'evento sarà necessario collegarsi al link riportato sul programma (o selezionare l'evento dal catalogo) ed accedere con la propria email e la password precedentemente selezionata. Apparirà il pulsante **ISCRIVITI**.



Dopo aver indicato il reclutamento (SI/NO) basterà attivare l'evento tramite il tasto **ATTIVA**





# ISCRIZIONE E ACCESSO ALL'EVENTO

Se l'evento non prevede l'utilizzo di codici, si potrà lasciare il box vuoto ed aprire il menù a tendina con gli step dell'evento che si trova sotto

**IL MIO PANNELLO**

HOME ARCHIVIO DOCUMENTI ORDINI PROFILO CODICI

**AVVISI**

L'evento "HF CONNECT 3.0 - La gestione del paziente con scompenso cardiaco tra CARDIOLOGO e MMG" a cui stai partecipando si chiuderà il 17/10/2020. Il test di valutazione, obbligatorio per ottenere l'attestato, dovrà essere sostenuto e superato entro e non oltre il 20/10/2020

[leggi tutto](#)

SEI IN POSSESSO DI UN CODICE? USALO QUI!

[Invia](#)

**SITUAZIONE EVENTI**



HF CONNECT 3.0 LA GESTIONE DEL PAZIENTE CON SCOMPENSO CARDIAC...   
Chiusura dell'evento: 10-11-2020



**SITUAZIONE EVENTI**

HF CONNECT 3.0 LA GESTIONE DEL PAZIENTE CON SCOMPENSO CARDIAC...   
Chiusura dell'evento: 10-11-2020

1 2 3 4 5

- 1 Sessione Live**   
formazione effettiva del paziente tramite consultazione online dei contenuti.  
[Modulo Formativo](#)
- 2 Qualità percepita**   
a completamento dell'iter, occorre compilare un questionario relativo alla "qualità percepita" durante il corso, sulla base della rilevanza delle informazioni e dell'efficacia didattica. per poter scaricare gli attestati/certificati è necessario completare questo step  
[Qualità Percepita ECM](#)
- 3 Test finale di Valutazione**   
l'attribuzione dei crediti in ambito fad ecm, richiede il superamento di un test con valutazione. per superare il test occorre rispondere almeno al 75% delle domande. le domande sono presentate in ordine casuale.  
[Test Finale di valutazione ECM](#)
- 4 Attestato di Partecipazione**   
nell'area documenti del proprio pannello di controllo sarà possibile visualizzare e scaricare l'attestato di partecipazione al corso in formato pdf.  
[Attestato di Partecipazione ECM](#)
- 5 Attestato crediti ECM**   
nell'area documenti del proprio pannello di controllo sarà possibile visualizzare e scaricare e il certificato di attribuzione dei crediti ecm in formato pdf.  
[Attestato crediti ECM](#)



## 5. PARTECIPAZIONE ALL'EVENTO

Una volta effettuato l'accesso alla virtual room dell'evento il microfono del partecipante sarà disattivato.

Attraverso una dashboard di comando, posizionata sulla parte destra della schermata, sarà possibile accedere alla funzione **domande** attraverso il pulsante **"manina" 1** (prenotandosi per alzata di mano) o attraverso il box di **chat** istantanea **2**, per scrivere una domanda o semplicemente comunicare con lo staff.

In determinati casi lo staff tecnico potrà attivare il microfono del partecipante per un intervento vocale durante la sessione.

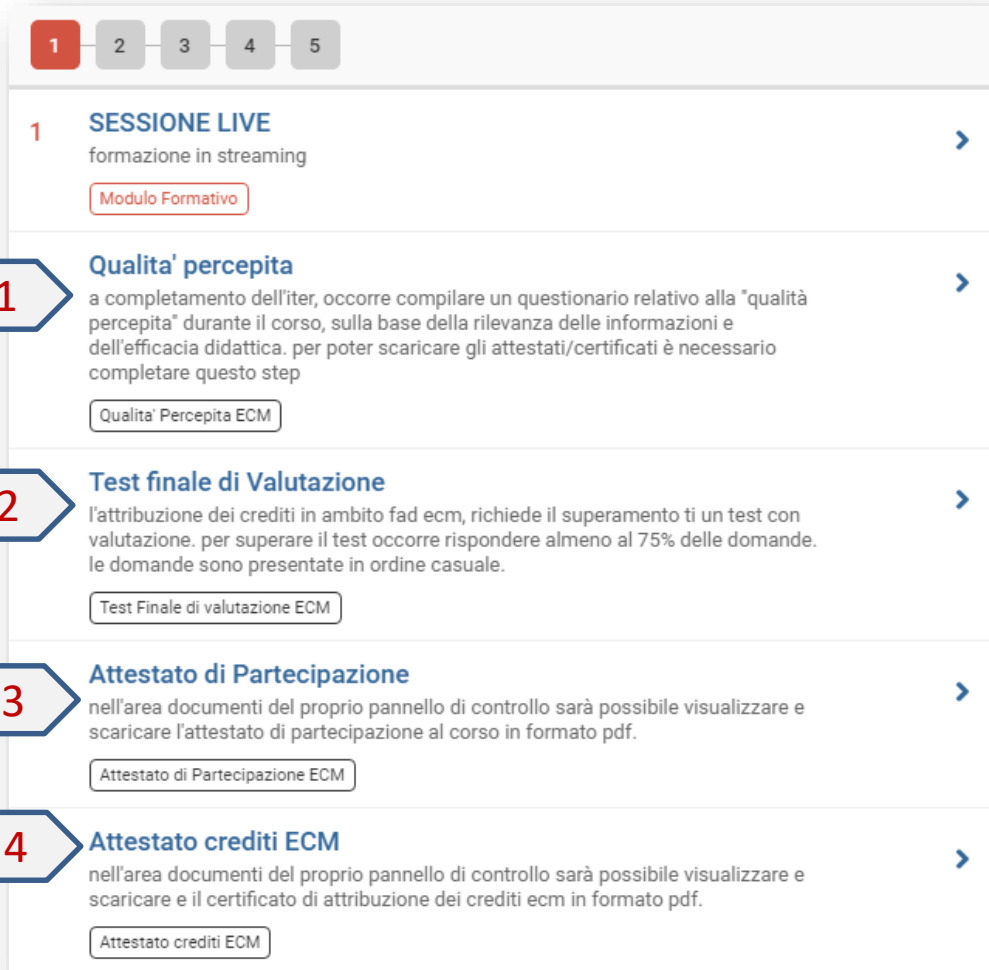


## 6. TEST ECM E ATTESTATI

Al termine del corso, per procedere alla compilazione dei test ECM e scaricare sia l' attestato di partecipazione che l'attestato dei crediti ECM, **entro 3 giorni dalla conclusione del corso** bisognerà:



- 1. RICOLLEGARSI AL LINK [WWW.FADCOLLAGE.IT](http://WWW.FADCOLLAGE.IT)
- 2. ACCEDERE CON LE PROPRIE CREDENZIALI E SELEZIONARE **IL MIO PANNELLO**
- 3. SELEZIONARE L'EVENTO DA CONCLUDERE
- 4. PROCEDERE CON GLI STEP FORMATIVI CONCLUSIVI: 



1 2 3 4 5

- 1 SESSIONE LIVE**  
formazione in streaming  
**Modulo Formativo**
- 1 Qualita' percepita**  
a completamento dell'iter, occorre compilare un questionario relativo alla "qualità percepita" durante il corso, sulla base della rilevanza delle informazioni e dell'efficacia didattica. per poter scaricare gli attestati/certificati è necessario completare questo step  
**Qualita' Percepita ECM**
- 2 Test finale di Valutazione**  
l'attribuzione dei crediti in ambito fad ecm, richiede il superamento di un test con valutazione. per superare il test occorre rispondere almeno al 75% delle domande. le domande sono presentate in ordine casuale.  
**Test Finale di valutazione ECM**
- 3 Attestato di Partecipazione**  
nell'area documenti del proprio pannello di controllo sarà possibile visualizzare e scaricare l'attestato di partecipazione al corso in formato pdf.  
**Attestato di Partecipazione ECM**
- 4 Attestato crediti ECM**  
nell'area documenti del proprio pannello di controllo sarà possibile visualizzare e scaricare e il certificato di attribuzione dei crediti ecm in formato pdf.  
**Attestato crediti ECM**

**BUON WEBINAR!**

# C O N T A C T U S



**COLLAGE S.p.A. - Head Office**  
Via U. Giordano n° 55 - 90144 PALERMO  
TEL. 091 6867401 - FAX 091 9889354

**COLLAGE** S.p.A.

**Sede di Milano**

Piazza Carbonari, 12 - 20125 Milano

Tel. 02 89681384 - Tel. 091 6867.481 - Fax 091 9889354

**COLLAGE** S.p.A.

**Sede di Parma**

Via Ruggero da Parma, 25 - 43126 Parma

Tel. 0521 671238 - Tel. 091 6867.491 - Fax 091 9889354

**COLLAGE** S.p.A.

**Sede di Napoli**

Centro Direzionale - Isola G1 - 80143 Napoli

Tel. 081 19979319 - Fax 081 19979360

LEGAL DISCLAIMER: All rights in this document (data, information and content) are owned by Collage SpA and are reserved.  
The document is protected by relevant national and international rules on intellectual property rights protection.  
Any reproduction and use of form and content, even partial, is prohibited without the permission of the legal holder