

HFTalk

Un nuovo modello formativo per
terapia e prevenzione
delle malattie del cuore

Responsabili Scientifici:

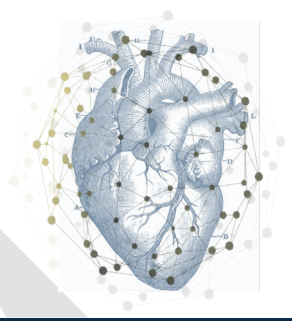
Prof. Michele Ciccarelli

Prof. Francesco Giallauria

● **10 Novembre 2022**

● Starhotels Terminus
Napoli





RAZIONALE SCIENTIFICO

La prevalenza di scompenso cardiaco è in forte aumento; alla base di questo fenomeno vi è probabilmente sia l'incremento della durata media della vita sia l'aumentata sopravvivenza dopo un evento coronarico acuto. Lo Scompenso Cardiaco (SC) o Insufficienza Cardiaca (IC) è una sindrome clinica complessa, definita come l'incapacità del cuore di fornire il sangue in quantità adeguata rispetto all'effettiva richiesta dell'organismo o la capacità di soddisfare tale richiesta solamente a pressioni di riempimento ventricolari superiori alla norma. Il paziente con scompenso cardiaco rappresenta una criticità per il nostro Servizio Sanitario perché i pazienti con età > di 65 anni, sono soggetti ad un elevato numero dei ricoveri per questa patologia. Molti di questi ricoveri sono generati dalla difficoltà dei setting territoriali di assistenza nell'affrontare in modo appropriato le sfide che questa patologia propone. Le principali criticità esistenti in tal senso coinvolgono, in realtà, sia il setting assistenziale Territoriale, nell'ambito del quale le cure primarie occupano un ruolo preminente sia quello ospedaliero. Il loro superamento è perseguibile da un lato migliorando le competenze professionali e potenziando la formazione implementando il processo di integrazione ospedale-territorio. Sembra inoltre emergere dalla comunità scientifica che l'approccio di "Heart Failure Care" da parte dei clinici si dovrebbe orientare verso una maggiore attenzione al concetto che la stabilità dei sintomi di insufficienza cardiaca non è un indicatore di stabilità di malattia. Questa misperception per esempio riguardo la presunta stabilità della classe NYHA 2 porta a sottovalutare il rischio cardiovascolare sempre presente nella condizione di malattia. La "stabilità del sintomo" frequentemente induce i medici a non apportare modifiche alla strategia terapeutica della patologia, portando a volte ad interventi di ottimizzazione della terapia solo in fasi troppo avanzate di malattia, con scarsi effetti sul possibile miglioramento degli outcome stessi di malattia. È in questa ottica che il lavoro di team tra Mmg e specialista ospedaliero/territoriale diviene indispensabile per garantire una più corretta assistenza al paziente HF.

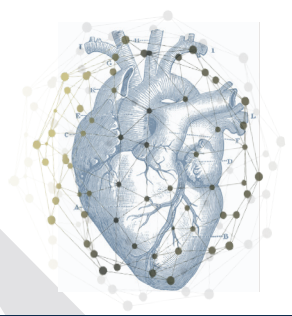
Alla luce di questo HF TALK 2022 vuole creare l'opportunità concreta di realizzare e attivare network territoriale tra i principali attori di determinati territori della gestione clinica del paziente con Scompenso Cardiaco (SC) soprattutto alla luce delle nuove raccomandazioni di linee guida ESC2021

OBIETTIVI

■ **DIFFONDERE** a livello specialistico la cultura dei nuovi approcci terapeutici alla luce delle nuove linee guida ESC2021 e del passaggio da Medicina di attesa a Medicina di iniziativa

■ **PROMUOVERE** il concetto di gestione integrata del paziente

■ **VALUTARE** gli snodi decisionali che incidono nelle scelte di gestione dei pazienti, i tempi di intervento e le variabili da prendere in considerazione nella pratica clinica reale



PROGRAMMA

Presentazione e obiettivi del corso - **M. Ciccarelli, F. Giallauria**

F2F WORKSHOP

15:00 | 15:30

La gestione dello SCC nella pratica clinica reale: novità ESC2021
M. Ciccarelli

15:30 | 16:00

SCC: ottimizzazione terapeutica come opportunità per il paziente
F. Giallauria

SESSIONE DI CASI CLINICI INTERATTIVI

16:00 | 16:45

Il paziente ospedalizzato in terapia sub-ottimale
M. Ciccarelli

16:45 | 17:30

Il paziente apparentemente stabile
F. Giallauria

17:30 | 18:15

Il paziente con comorbidità e/o portatore di device
M. Ciccarelli

18:15 | 18:30

Coffee Break

SESSIONE TALK « REFERRAL TIME »

18:30 | 19:00

Il referral time viene proposto come momento strategico in cui il gruppo potrà definire il canale migliore per rendere efficace il referral dei pazienti con SC dal territorio all'ospedale
M. Ciccarelli, F. Giallauria

19:00 | 19:10

Take Home Messages e chiusura lavori
M. Ciccarelli, F. Giallauria

Questionario ECM

(da compilarsi online come da indicazioni successivamente riportate)

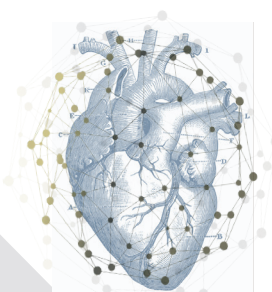
FACULTY

Prof. Michele Ciccarelli

Dirigente - UOS di Prevenzione per le Malattie ad alto rischio Cardiovascolare, Azienda Ospedaliero Universitaria OO.RR. San Giovanni di Dio Ruggi d'Aragona - Salerno

Prof. Francesco Giallauria

Dirigente Medico, div. Medicina Interna e Riabilitazione Cardiologica, Università Federico II - Napoli



MODALITÀ DI PARTECIPAZIONE

STEP 1 REGISTRAZIONE ONLINE (OBBLIGATORIA)

PER PARTECIPARE AL **CORSO IN PRESENZA** È OBBLIGATORIO REGISTRARSI ONLINE SOLO LA PRIMA VOLTA.
SE SI È GIÀ REGISTRATI IN PIATTAFORMA, PROCEDERE DIRETTAMENTE CON LO STEP 2

- REGISTRARSI ONLINE TRAMITE IL LINK

oppure

- INQUADRARE IL SEGUENTE QR CODE

<https://fadcollage.it/people/register>



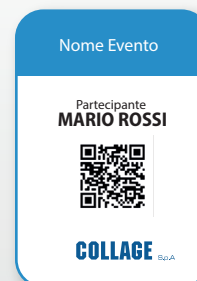
- Inserire i dati richiesti
- Attivare l'account cliccando sul link indicato nella mail di conferma ricevuta
- Procedere con lo **STEP 2**

STEP 2 ISCRIZIONE ALL'EVENTO (solo se già iscritti in piattaforma)

Dopo essersi registrato la prima volta alla piattaforma online si potrà proseguire con l'iscrizione e la partecipazione in presenza al corso

- Collegarsi alla pagina <https://fadcollage.it/event/2611/showCard>
- Cliccare sul tasto **ISCRIVITI**
- Inserire le proprie credenziali (precedentemente selezionate)
- Indicare se si è stati reclutati (SI/NO) da uno Sponsor
- Cliccare sul tasto **ATTIVA**

Ad iscrizione avvenuta si riceverà sulla propria mail un badge elettronico con un QR Code che sarà necessario per verificare entrata ed uscita dall'aula di formazione come richiesto dalla normativa ECM - Agenas



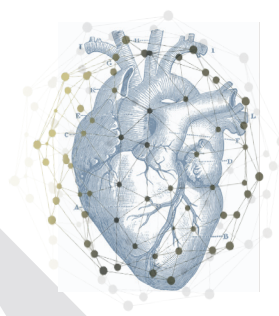
STEP 3 MODULISTICA, QUESTIONARIO ECM ED ATTESTATI

Al termine del corso, per procedere alla compilazione della modulistica, del questionario di apprendimento ECM e scaricare sia l'attestato di partecipazione che il certificato ECM con i crediti conseguiti, bisognerà entro e non oltre 3 giorni dalla conclusione dell'attività formativa procedere nel seguente modo:

- Collegarsi al link www.fadcollage.it
- Accedere con le proprie credenziali e selezionare **IL MIO PANNELLO**
- Selezionare l'evento da concludere
- Procedere con i 5 step formativi conclusivi: 1, 2, 3, 4, 5

	Evento Residenziale
1	Qualità Percepita
2	Rilevazione Attività Formativa
3	Test finale di Valutazione
4	Attestato di Partecipazione
5	Attestato crediti ECM

L'attestato che certifica i crediti ottenuti sarà scaricabile dopo la verifica dei requisiti di partecipazione, dei risultati del test finale e della compilazione delle schede di rilevazione della qualità percepita.



INFORMAZIONI

MISURE ANTI CONTAGIO: Collage S.p.A si impegna per contenere e contrastare il contagio da SARS CoV 2.

Visita il nostro sito per leggere l'informativa www.collage-spa.it/prevenzione-covid-19/

ISCRIZIONE: Nel rispetto delle misure di prevenzione dal contagio SARS-CoV-2 è obbligatorio pre-iscrivere esclusivamente online prima dell'evento

PARTECIPANTI: Evento accreditato per massimo **20** Discenti e **2** Docenti

SEDE: Starhotels Terminus, P.za Giuseppe Garibaldi, 91 - 80142 Napoli (NA)

CREDITI FORMATIVI - ECM: L'evento è stato accreditato al Ministero della Salute dal Provider Collage S.p.A. (cod. rif. Albo Nazionale Provider 309) rif. ECM n. **309-355892** per: **Medico Chirurgo** [Cardiologia, Medicina Interna, Geriatria, Medicina e Chirurgia di Accettazione e d'Urgenza]

OBIETTIVI FORMATIVI: Integrazione tra Assistenza Territoriale ed Ospedaliera

AREA FORMATIVA: Obiettivi Formativi di Processo

CREDITI ECM: Sono stati assegnati all'evento n. **5,2** Crediti Formativi.

Per avere diritto ai crediti formativi ECM è obbligatorio:

- Partecipare almeno al 90% dell'attività formativa dichiarata.
- Appartenere ad una delle discipline per le quali è stato accreditato l'evento
- Svolgere la prova di verifica di apprendimento che è garantita dalla rilevazione delle operazioni registrate dal sistema
- La prova di verifica dovrà essere effettuata entro massimo 3 giorni dal termine del corso.
- Il test può essere effettuato solo una volta e sarà considerato superato al corretto completamento del 75% dei quesiti proposti

Il provider prevederà specifiche verifiche dell'identità del professionista

con la sponsorizzazione non condizionante di



Segreteria Organizzativa e Provider ECM

